

水道の凍結にぜひ注意!!

昨年の水道凍結件数は728件、一昨年に比べ128件増加しました。思いがけない水道管の凍結によって、水が使えなくなるばかりでなく、修理代などの思わぬ出費を防ぐためにも、就寝前や寒くて風の強い日中のちょっとした外出の時でも、水を落とすことをおすすめします。

水抜き栓の役割

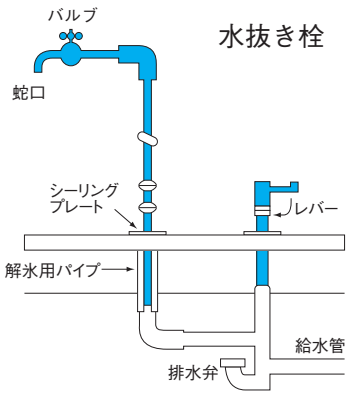
水抜き栓は、冬の外出や夜間時の水道凍結防止に大切な役割を果たしています。昼間火の気のない時や、外出時は必ず水落としを行うことで、水道凍結のない快適な冬を過ごせます。

水の落とし方

蛇口を開け、水を流したままにして水抜き栓のレバーかハンドルを閉めると水が抜けていきます。

新しい建物では、電動式が多く、水抜きボタンを操作することで水道管の中の水が落とせます。

停電後などは水が落ちていない状態になっていることもありしますので確認してください。



水落ちの確認

蛇口に手を当てると吸い付けられる感じがします。

また、水を入れたコップを蛇口に当てると水が吸い上げられます。

もし水道管が凍結したら

●蛇口や管にタオルを巻いて、ぬるま湯をかけてください。



●床下の部分に解氷用パイプが取り付けられていれば、シーリングプレートを外し、ゆっくりぬるま湯を入れると床下の解氷ができます。

凍結にかかわる費用負担は

凍結による解氷・破損修理費用はお客様の負担になります。くわしくは依頼する指定業者にお問い合わせください。

トイレの水の落とし方

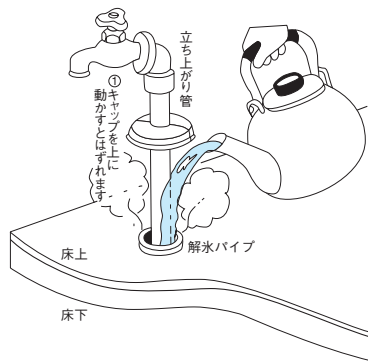
タンクのハンドルを「大」の方向に回し、タンクの水を出しながら水抜き栓を閉めてください。

●水の入れ方

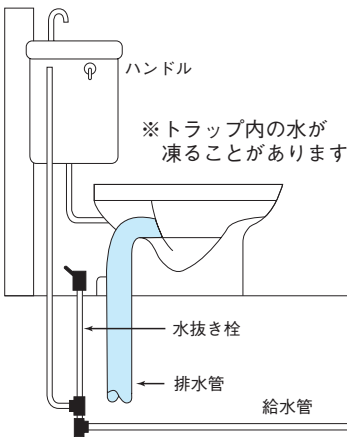
タンクのハンドルを軽く動かしてから水抜き栓を開けてください。

もしトイレが凍結したら

タンクや便器は陶器ですから、熱湯をかけると破損する恐れがあります。必ずぬるま湯をかけて、ゆっくり溶かしてください。



(図は、解氷方法の一例です。)



室内が暖かくても
床下・天井裏は
外と同じです!

官公需適格組合 **苦小牧管工事業協同組合**
苦小牧市旭町4丁目2番18号 電話 33-5934

“水まわり”のことは、豊富な経験と優れた技術の
苦小牧管工事業協同組合加盟店へ

ご家庭の、給水・排水設備工事・水洗化工事・改造工事、老朽管取替・水漏れ・凍結等の修繕工事は地域の気候、風土と生活習慣を熟知した組合加盟店におまかせ下さい。

お問い合わせは、苦小牧管工事業協同組合 水道修理センター(電話31-4747)または下記の組合加盟店に直接ご連絡下さい。

※土曜日・日曜日・祝日は「広報とまこまい」に掲載されている当番業者にご連絡下さい。水道修理センターの電話でもご案内しています。

会社名	電話	会社住所	会社名	電話	会社住所
国策機工(株)	56-2087	勇払149番地	株成友設備	55-6311	新明町4丁目21-6
株福森工務店	32-4588	未広町1丁目10-20	興和設備(株)	72-7194	永福町2丁目13-18
株富士企業	33-0038	船見町1丁目5-28	楡建設(株)	74-2511	糸井143-7
新王建設(株)	32-8811	若草町5丁目5-1	株進興工業	67-2377	錦岡70-13
株フジダンボウ	57-1284	新開町3丁目10-10	大谷産業(株)	55-2166	新明町1丁目1-8
東成設備(株)	36-7788	汐見町1丁目2-21	株日栄工業	55-5303	沼ノ端258-131
株バナテック	55-0508	沼ノ端617-7	株三共水道設備	67-3818	美原町3丁目6-4
株オーテック	55-7858	明野新町2丁目15-12	朝陽工業(株)	68-2855	錦岡521-247

水道修理センター (電話) 31-4747 ※受付時間は午前8:00~午後5:00までです。